

## COME FIRMARE PADES (FIRMA VISIBILE) CON INFOCAMERE FIRMA4NG

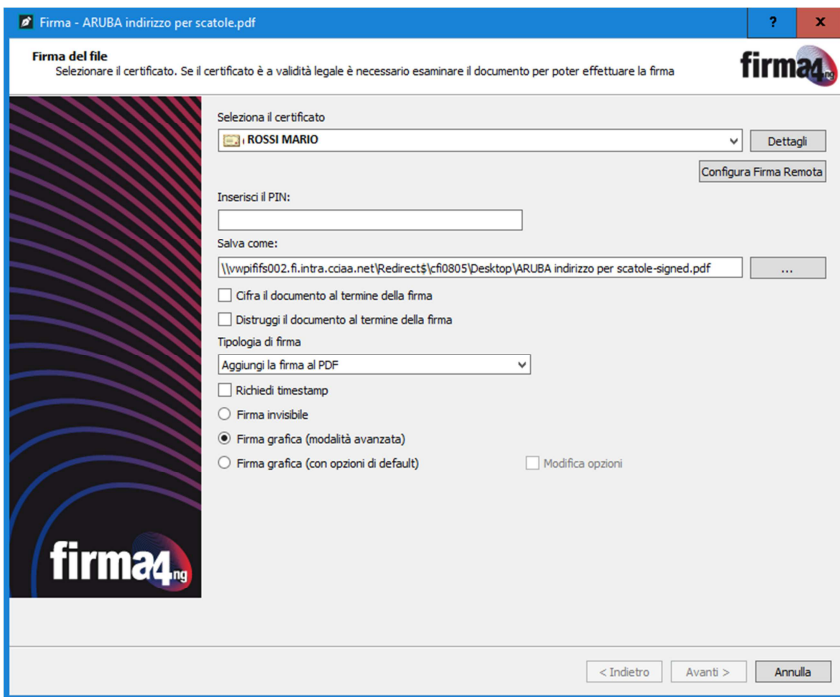
Programma di firma scaricabile da

[https://id.infocamere.it/infocamere/download\\_software/download\\_software](https://id.infocamere.it/infocamere/download_software/download_software)

**Step 1: posizionarsi sul file da firmare e cliccare con il tasto DX.**



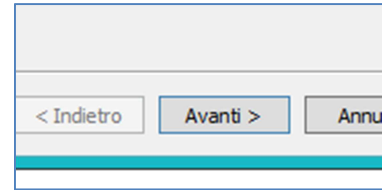
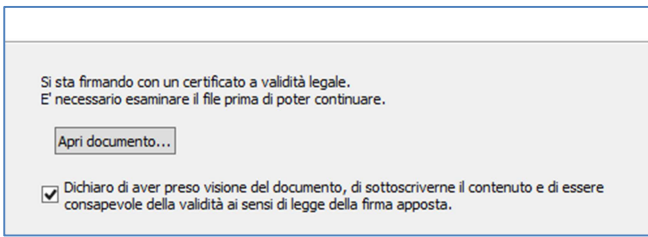
Si apre la maschera del programma di firma Infocamere firma4ng



**Step 2: inserire la password della smart card**

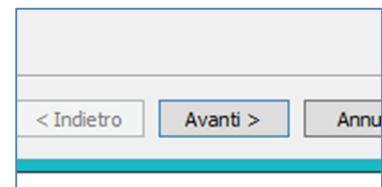
poi digitare

### Step 3: spuntare la dichiarazione di presa visione oppure aprire il documento per verificare



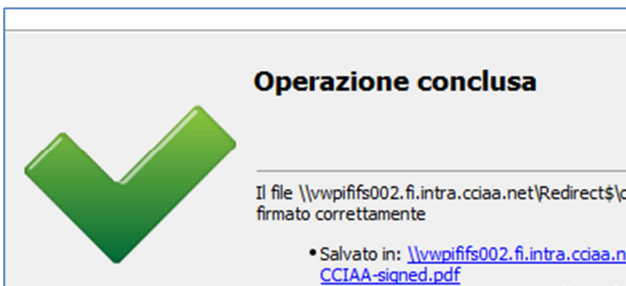
poi digitare

### Step 4: trascinare il rettangolo della firma nel punto desiderato e ridimensionare



poi digitare

### DOCUMENTO FIRMATO DIGITALMENTE



### Firma visibile sul documento

