



Camera di Commercio
Firenze

BILANCIO ESERCIZIO 2020

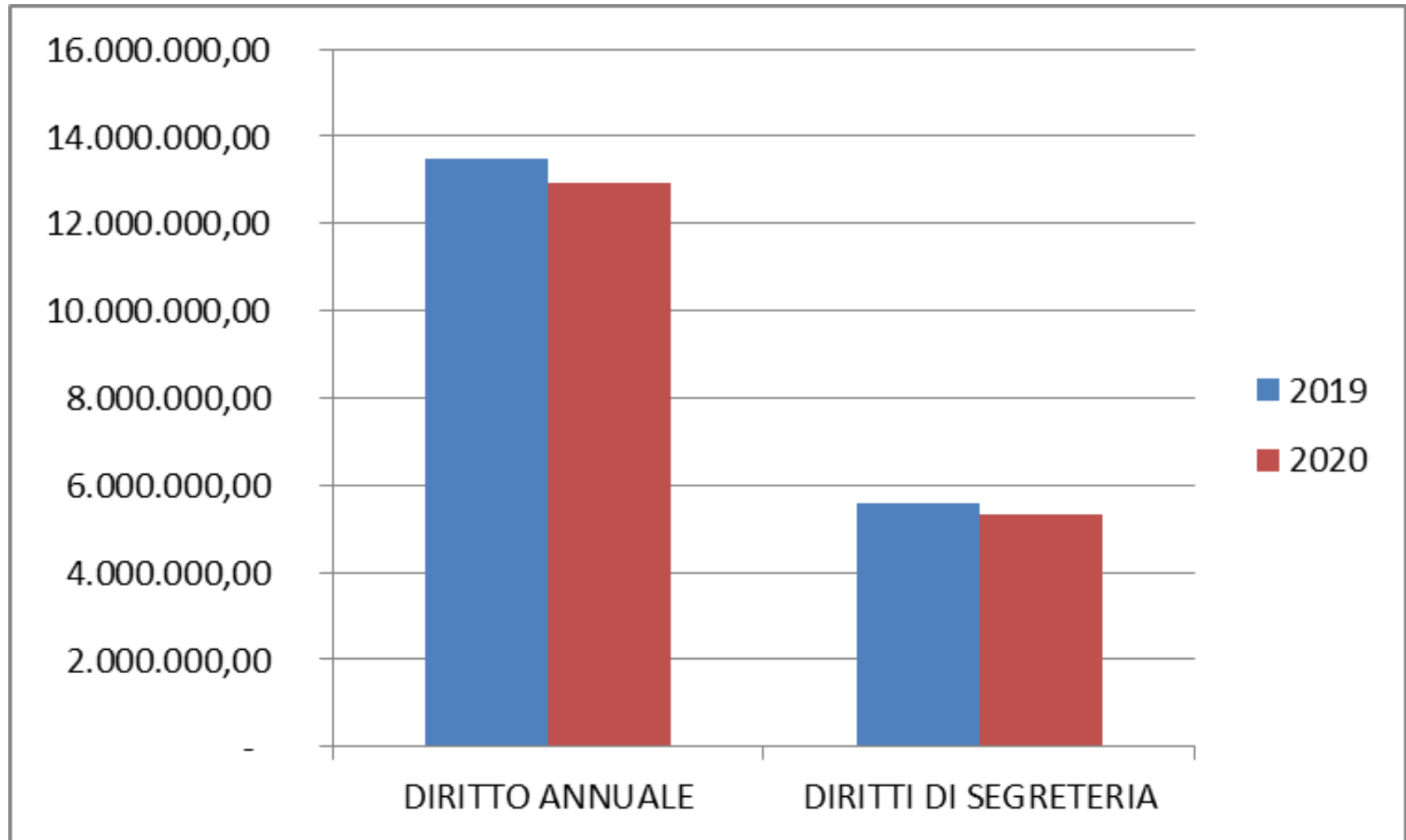
Considerazioni generali

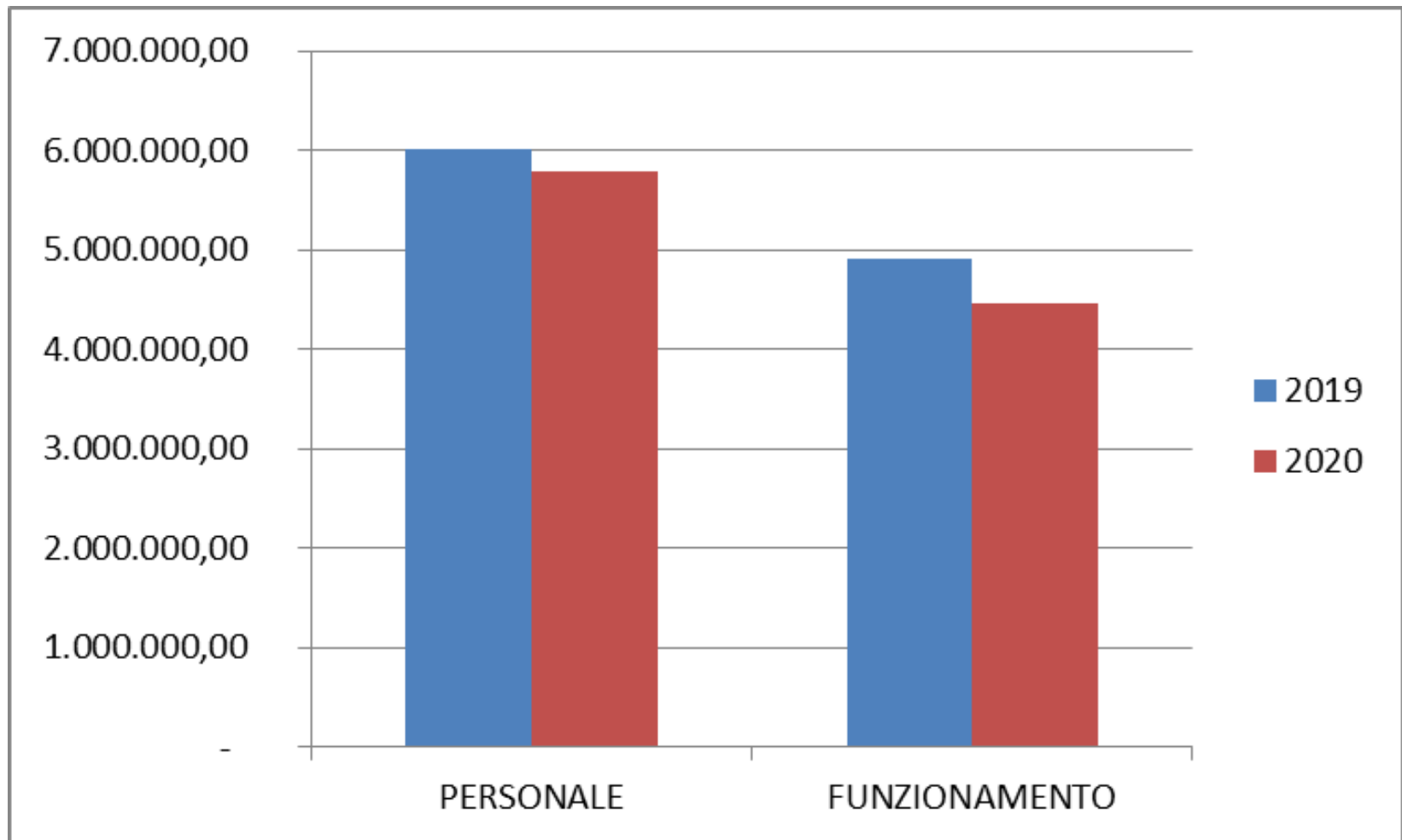
Il bilancio di esercizio 2020 chiude con un avanzo economico di € 83.833,50 derivante esclusivamente da operazioni di gestione tipica ordinaria.

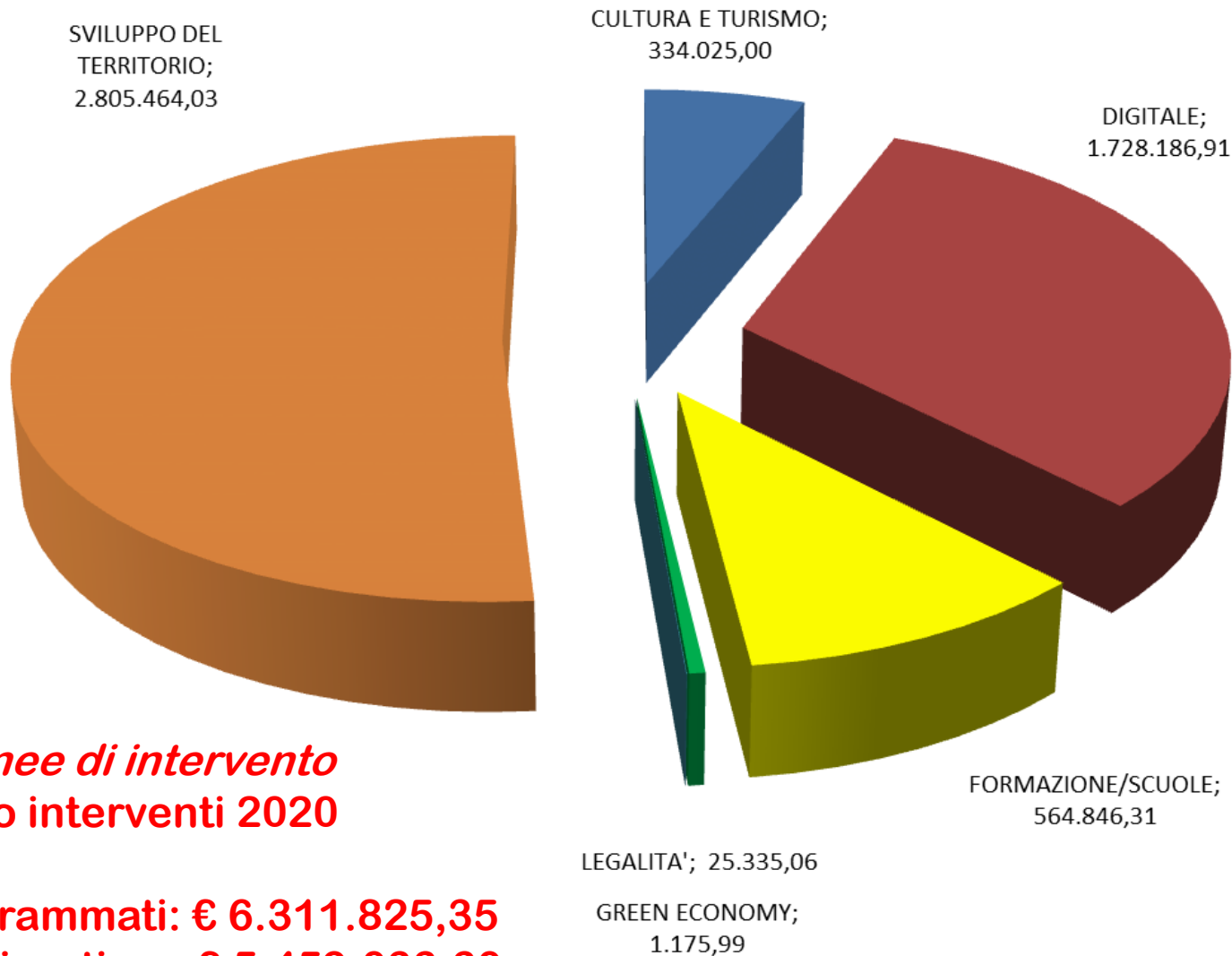
Il tasso di realizzazione degli interventi promozionali sullo stanziato è pari a 86,49%.



VOCI DI ONERE/PROVENTO	VALORI ANNO 2019	VALORI ANNO 2020	DIFFERENZE
GESTIONE CORRENTE			
A) Proventi correnti			
1) Diritto Annuale	13.492.819,55	12.952.149,19	(540.670,36)
2) Diritti di Segreteria	5.595.351,48	5.310.990,28	(284.361,20)
3) Contributi trasferimenti e altre entrate	786.406,82	888.604,12	102.197,30
4) Proventi da gestione di beni e servizi	204.600,18	287.017,05	82.416,87
5) Variazione delle rimanenze	2.730,00	(45.036,26)	(47.766,26)
Totale Proventi Correnti A	20.081.908,03	19.393.724,38	(688.183,65)
B) Oneri Correnti			
6) Personale	(6.019.404,13)	(5.779.072,73)	240.331,40
a) Competenze al personale	(4.486.695,97)	(4.332.209,43)	154.486,54
b) Oneri sociali	(1.103.324,71)	(1.067.095,71)	36.229,00
c) Accantonamenti al T.F.R.	(390.087,63)	(338.591,83)	51.495,80
d) Altri costi	(39.295,82)	(41.175,76)	(1.879,94)
7) Funzionamento	(4.904.181,32)	(4.453.893,50)	450.287,82
a) Prestazioni servizi	(2.401.967,72)	(1.921.538,27)	480.429,45
b) Godimento di beni di terzi	(31.110,00)	(17.055,80)	14.054,20
c) Oneri diversi di gestione	(1.460.170,87)	(1.507.330,42)	(47.159,55)
d) Quote associative	(964.421,73)	(958.262,44)	6.159,29
e) Organi istituzionali	(46.511,00)	(49.706,57)	(3.195,57)
8) Interventi economici	(5.525.168,35)	(5.459.033,30)	66.135,05
9) Ammortamenti e accantonamenti	(6.220.890,88)	(5.488.191,90)	732.698,98
a) Immob. Immateriali	(26.280,18)	(14.538,76)	11.741,42
b) Immob. Materiali	(274.815,43)	(401.292,86)	(126.477,43)
c) Svalutazione crediti	(4.048.065,23)	(3.962.652,80)	85.412,43
d) Fondi spese future	(1.871.730,04)	(1.109.707,48)	762.022,56
Totale Oneri Correnti B	(22.669.644,68)	(21.180.191,43)	1.489.453,25
Risultato della gestione corrente A-B	(2.587.736,65)	(1.786.467,05)	801.269,60
C) GESTIONE FINANZIARIA			
a) Proventi Finanziari	2.366.518,85	2.476.676,69	110.157,84
b) Oneri Finanziari			
Risultato della gestione finanziaria	2.366.518,85	2.476.676,69	110.157,84
D) GESTIONE STRAORDINARIA			
a) Proventi straordinari	2.148.700,31	1.145.255,74	(1.003.444,57)
b) Oneri Straordinari	(378.706,92)	(811.265,09)	(432.558,17)
Risultato della gestione straordinaria	1.769.993,39	333.990,65	(1.436.002,74)
E) RETTIFICHE DI VALORE DI ATTIVITA' FINANZIARIA			
14) Rivalutazioni attivo patrimoniale			
15) Svalutazioni attivo patrimoniale	(1.229.838,63)	(940.366,79)	289.471,84
Differenza rettifiche attività finanziaria	(1.229.838,63)	(940.366,79)	289.471,84
Avanzo/Disavanzo economico d' esercizio (A-B+/-C+/-D)	318.936,96	83.833,50	(235.103,46)

Principali proventi correnti

Principali oneri correnti



Le linee di intervento
Piano interventi 2020

Programmati: € 6.311.825,35
Finalizzati: € 5.459.033,30